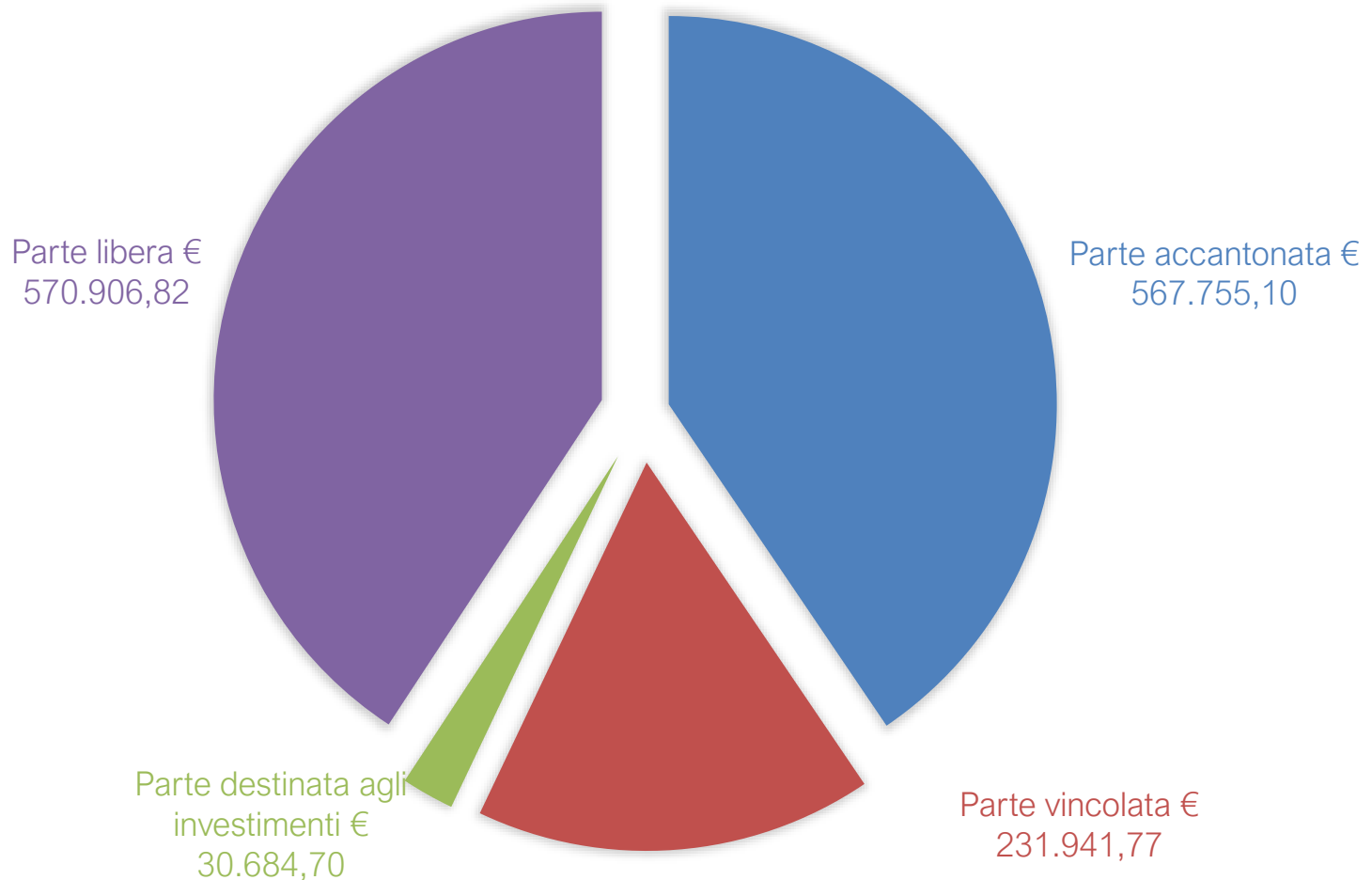


# Composizione risultato di amministrazione 2025

TOTALE 1.401.288,39

DI CUI:



# Montevecchia in numeri 2025

€2,21 mln

Entrate correnti

€1,28 mln

Investimenti

98 €

Debito per abitante

21 gg

Tempo medio pagamenti

€12,44 mln

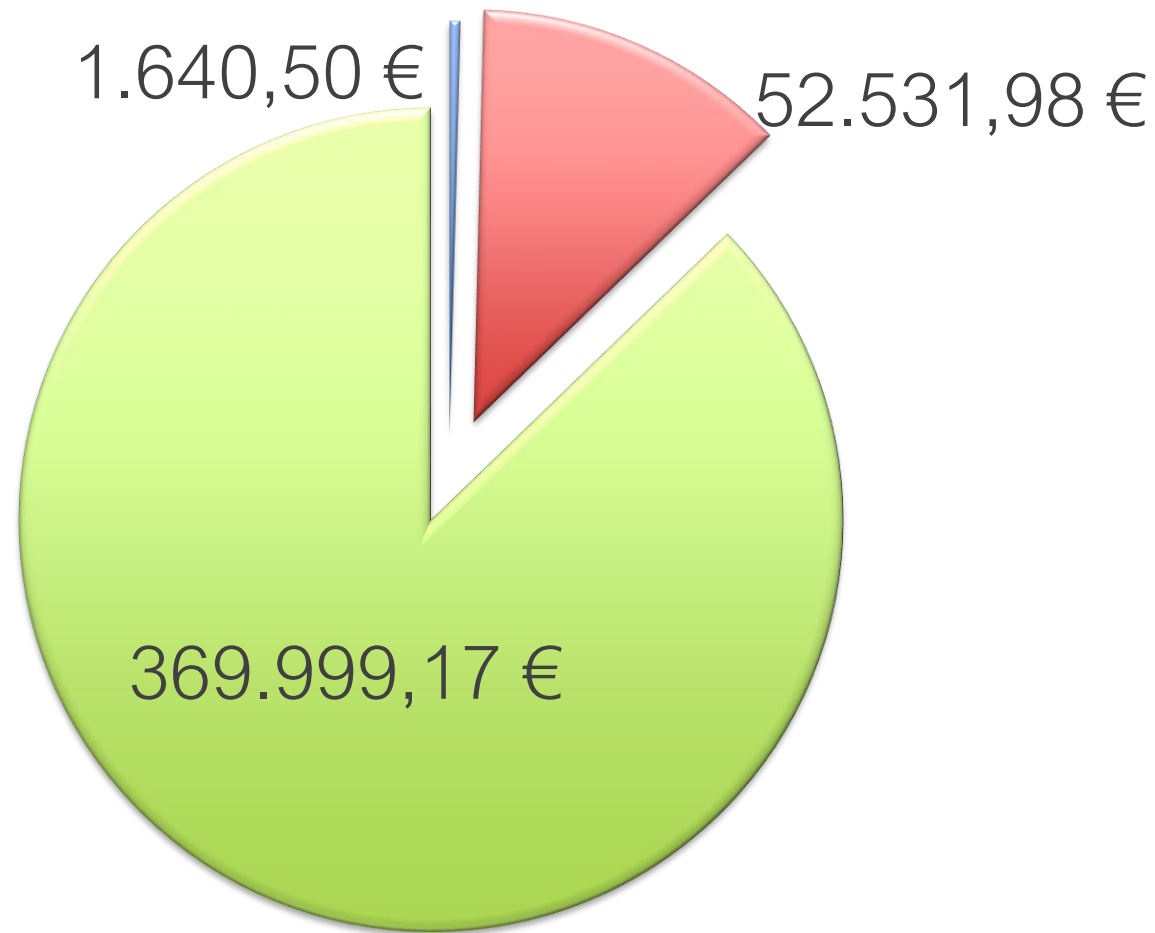
Patrimonio netto

76,8%

Autonomia tributaria

# Utilizzo del risultato di amministrazione 2024

Avanzo di amministrazione applicato nel 2025: € 424.171,65

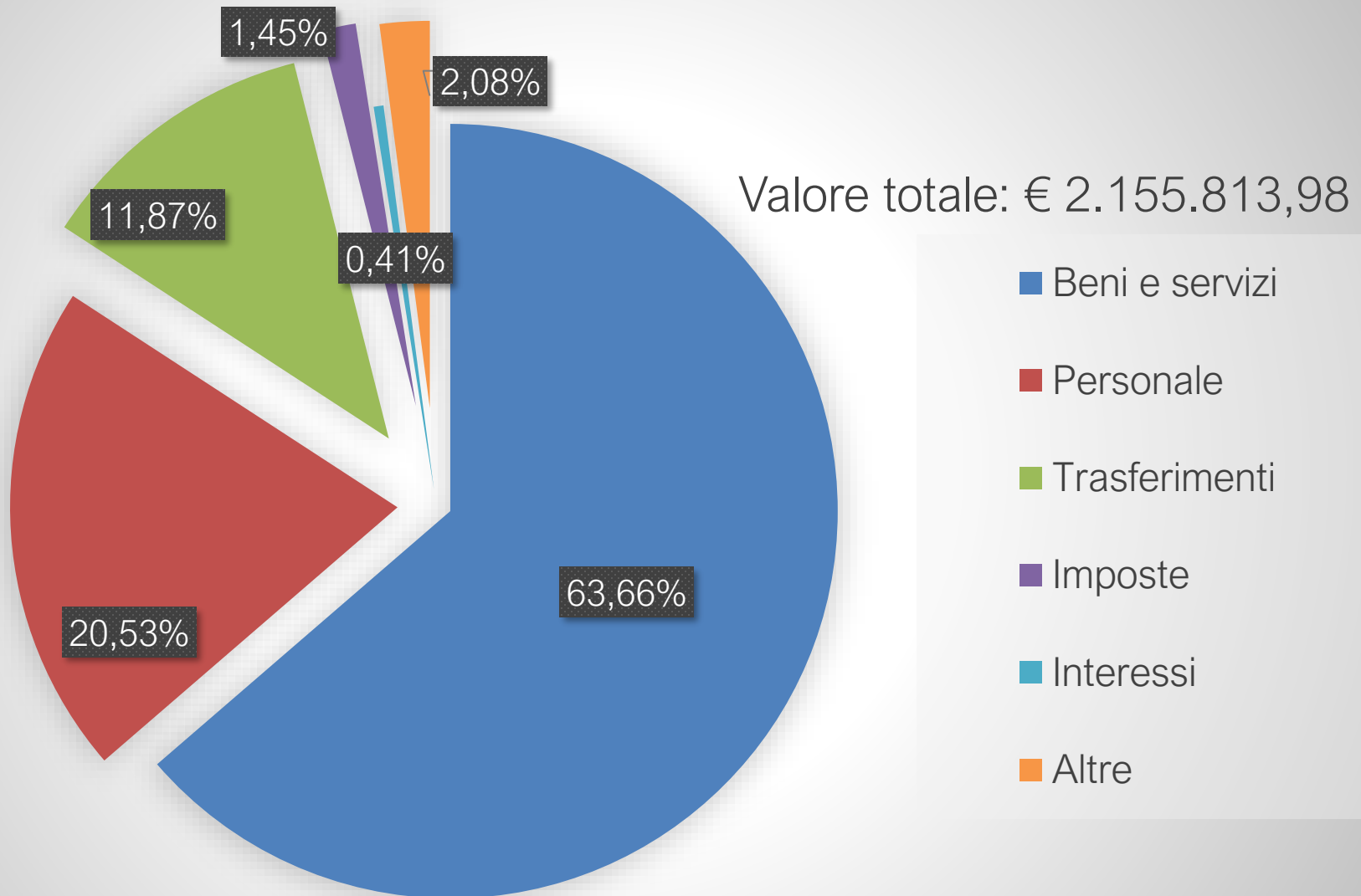


■ Parte accantonata   ■ Parte vincolata   ■ Parte libera

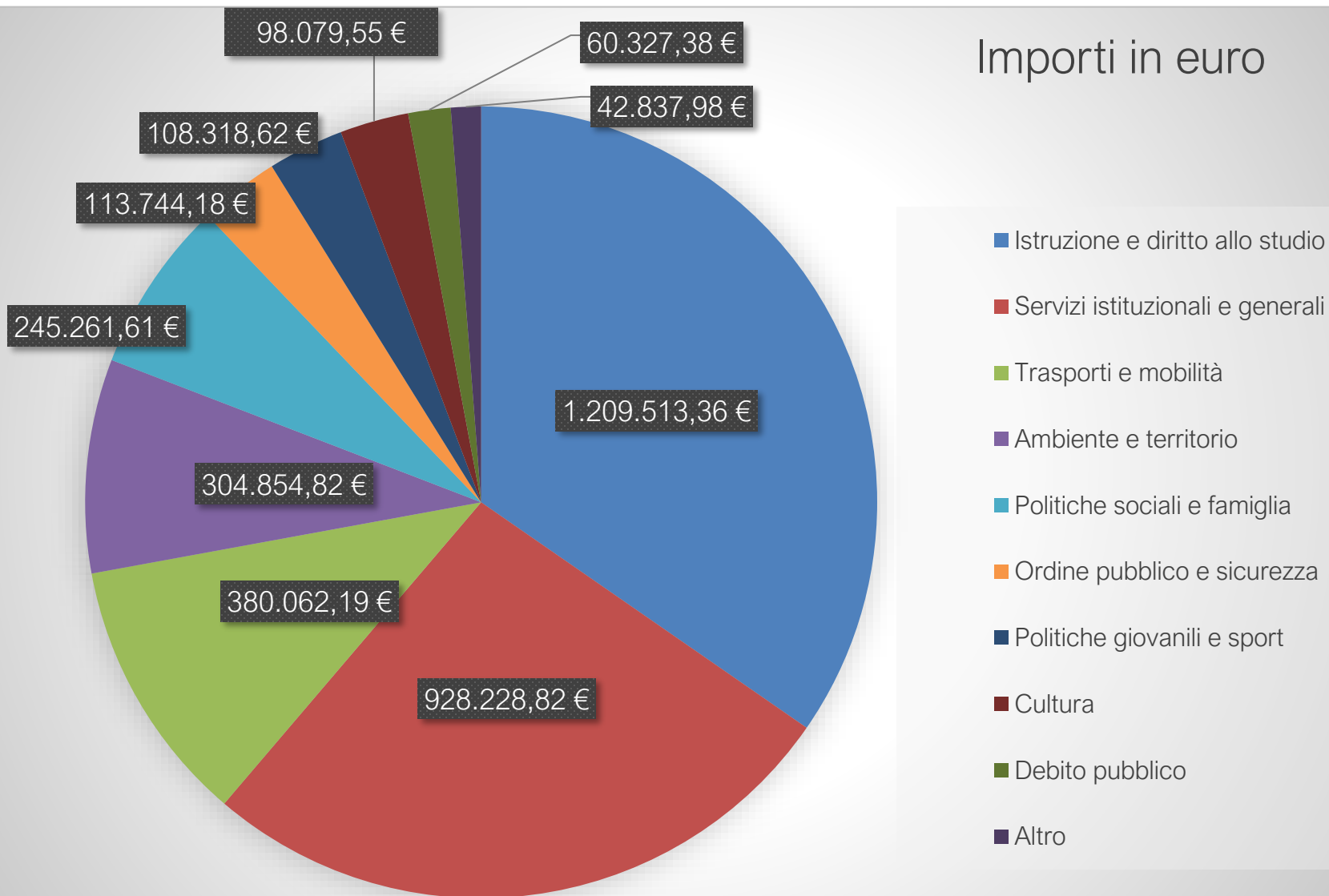
# Principali interventi realizzati nel 2025

- Manutenzione straordinaria ed efficientamento energetico della scuola dell'infanzia per € 913.768,44
- Acquisto veicolo Porter per € 28.938,40
- Realizzazione di due recinzioni a servizio della scuola primaria e dell'asilo nido per € 21.100,00
- Realizzazione di un impianto semaforico a controllo selettivo su via Belvedere per € 56.357,48
- Compartecipazione rotonda via Kennedy SP54 per € 100.000,00

# Spese correnti per macroaggregati – 2025 (valori in €)



# Principali spese per missioni – anno 2025



# Attendibilità Entrate 2025

## Titolo 1 (Entrate correnti)

# 100,30%

Rapporto percentuale

Previsioni definitive 2025

€ 1.690.636,58

Accertamenti 2025

€ 1.695.710,65

Le entrate correnti risultano pienamente realizzate,  
confermando l'elevata affidabilità delle previsioni.

# Attendibilità Entrate 2025

## Titolo 2 (Trasferimenti correnti)

# 83,14%

Rapporto percentuale

Previsioni definitive 2025

€ 205.286,13

Accertamenti 2025

€ 170.672,91

I trasferimenti correnti mostrano una buona capacità di realizzo.

# Attendibilità Entrate 2025

## Titolo 3 (Entrate extratributarie)

# 94,02%

Rapporto percentuale

Previsioni definitive 2025

€ 361.918,47

Accertamenti 2025

€ 340.270,58

Le entrate extratributarie mostrano un'elevata capacità di realizzo.

# Attendibilità Entrate 2025

## Titolo 4 (Entrate in conto capitale)

# 106,50%

Rapporto percentuale

Previsioni definitive 2025

€ 579.770,15

Accertamenti 2025

€ 617.477,87

Le entrate in conto capitale superano le previsioni, evidenziando un'ottima capacità di reperimento risorse.

# Attendibilità **complessiva** delle Entrate – anno 2025

# 99,52%

Rapporto percentuale

Previsioni definitive 2025

€ 2.837.611,33

Accertamenti 2025

€ 2.824.132,01

Nel complesso, le entrate risultano quasi integralmente accertate,  
a conferma della solidità della programmazione.

# Attendibilità Spese 2025

## Titolo 1 (Spese correnti)

# 90,74%

Rapporto percentuale

Previsioni definitive 2025

€ 2.444.356,65

Impegni 2025

€ 2.218,020,42

Oltre il 90% delle risorse previste è stato trasformato in servizi e interventi concreti.

Da considerare che il dato non tiene conto di alcune spese relative alla missione 20 che per loro natura non possono essere impegnate:

- FCDE per € 81.119,41;
- Fondo di riserva per € 6.300,00
- Fondo accantonamento indennità fine mandato per € 1.104,00;
- Fondo arretrati contrattuali per € 12.500,00;
- Contributo alla finanza pubblica 2025/2029 per € 5,731,00.

Considerando anche questi valori il rapporto percentuale diventa pari al **94,88%**.

# Attendibilità Spese 2025

## Titolo 2 (Spese in conto capitale)

# 96,7%

Rapporto percentuale

Previsioni definitive 2025

€ 1.384.613,03

Impegni 2025

€ 1.338.917,01

Gli investimenti programmati risultano quasi integralmente realizzati.

# Attendibilità complessiva della Spesa 2025

**92,9%**

Rapporto percentuale

Previsioni definitive 2025

€ 3.828.969,68

Impegni 2025

€ 3.556.937,43

La gestione complessiva della spesa evidenzia un'elevata attendibilità e capacità di attuazione.